

ESTUDANTES

INSCRIÇÃO EM EXAMES

ÉPOCA NORMAL • ÉPOCA DE RECURSO • MELHORIA

DOCUMENTO CRIADO EM JAN.25



**POLITECNICO
SETÚBAL**

POLYTECHNIC UNIVERSITY



A INSCRIÇÃO É EFETUADA ONLINE


EM [INFOESTUDANTE.IPS.PT](https://infoestudante.ips.pt)





ÉPOCA NORMAL E DE RECURSO

INSCRIÇÃO EM EXAMES
ESTUDANTES DO POLITÉCNICO DE SETÚBAL



INSCRIÇÃO EM EXAMES DE ÉPOCA NORMAL E DE RECURSO

ESCOLA SUPERIOR DE **TECNOLOGIA DE SETÚBAL**


EXAMES DE ÉPOCA NORMAL

Disponíveis apenas para os/as estudantes que estiveram inscritos/as na avaliação contínua e não obtiveram aprovação em determinada Unidade Curricular.

EXAMES DE RECURSO

Disponíveis apenas para os/as estudantes que estiveram inscritos/as na avaliação contínua ou nos exames de época normal e não obtiveram aprovação em determinada Unidade Curricular.





INSCRIÇÃO EM EXAMES DE ÉPOCA NORMAL E DE RECURSO

ESCOLA SUPERIOR DE **EDUCAÇÃO**


EXAMES DE ÉPOCA NORMAL

Disponíveis apenas para os/as estudantes que estiveram inscritos/as na avaliação contínua e não obtiveram aprovação em determinada Unidade Curricular.

EXAMES DE RECURSO

Disponíveis apenas para os/as estudantes que estiveram inscritos/as na avaliação contínua ou nos exames de época normal e não obtiveram aprovação em determinada Unidade Curricular.





INSCRIÇÃO EM EXAMES DE ÉPOCA NORMAL E DE RECURSO

ESCOLA SUPERIOR DE **CIÊNCIAS EMPRESARIAIS**

EXAMES DE ÉPOCA NORMAL


Disponíveis apenas para os/as estudantes que fizeram a escolha dessa opção, nos prazos definidos pela Escola, não tendo, por isso, estado inscritos/as na época de avaliação contínua.

EXAMES DE RECURSO

Disponíveis apenas para os/as estudantes que estiveram inscritos/as na avaliação contínua ou nos exames de época normal e não obtiveram aprovação em determinada Unidade Curricular.

NOTA | Estudantes que reprovem na Avaliação Contínua não podem efetuar a inscrição nos exames de Época Normal, apenas podem inscrever-se nos Exames de Época de Recurso.





INSCRIÇÃO EM EXAMES DE ÉPOCA NORMAL E DE RECURSO

ESCOLA SUPERIOR DE **TECNOLOGIA DO BARREIRO**


EXAMES DE ÉPOCA NORMAL

Disponíveis apenas para os/as estudantes que estiveram inscritos/as na avaliação contínua e não obtiveram aprovação em determinada Unidade Curricular.

EXAMES DE RECURSO

Disponíveis apenas para os/as estudantes que estiveram inscritos/as na avaliação contínua ou nos exames de época normal e não obtiveram aprovação em determinada Unidade Curricular.





INSCRIÇÃO EM EXAMES DE ÉPOCA NORMAL E DE RECURSO

ESCOLA SUPERIOR DE **SAÚDE**

EXAMES DE ÉPOCA NORMAL

Disponíveis apenas para os/as estudantes que estiveram inscritos/as na avaliação contínua e não obtiveram aprovação em determinada Unidade Curricular.

EXAMES DE RECURSO

Disponíveis apenas para os/as estudantes que estiveram inscritos/as na avaliação contínua ou nos exames de época normal e não obtiveram aprovação em determinada Unidade Curricular.





EXAMES DE MELHORIA

INSCRIÇÃO EM EXAMES
ESTUDANTES DO POLITÉCNICO DE SETÚBAL



INSCRIÇÃO EM EXAMES DE MELHORIA

TODAS AS ESCOLAS SUPERIORES DO
POLITÉCNICO DE SETÚBAL

EXAMES DE MELHORIA

Podem submeter-se a melhoria de classificação, em qualquer Unidade Curricular (UC), os/as estudantes que tenham concluído com sucesso essa determinada UC, por avaliação contínua ou por creditação.

A melhoria de classificação pode ser realizada **apenas uma vez por cada UC e no máximo até quatro UC, por ano letivo.**

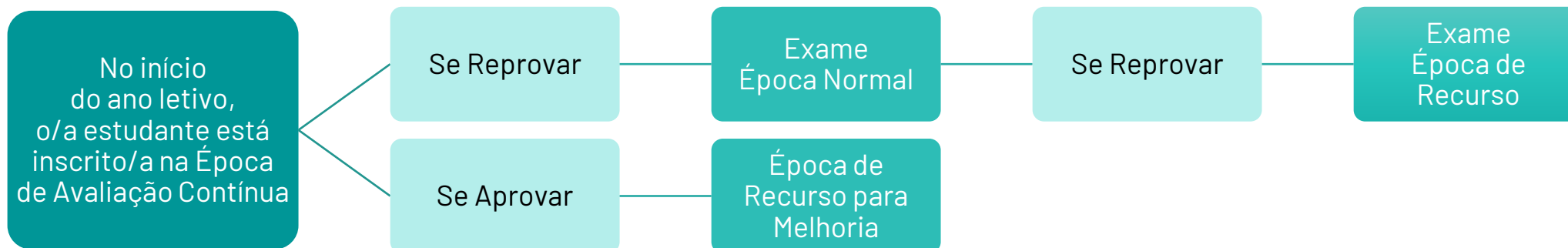




POSSIBILIDADES DE INSCRIÇÃO

ÉPOCA NORMAL • ÉPOCA DE RECURSO • MELHORIA

ESCOLA SUPERIOR DE TECNOLOGIA DE SETÚBAL



NOTA

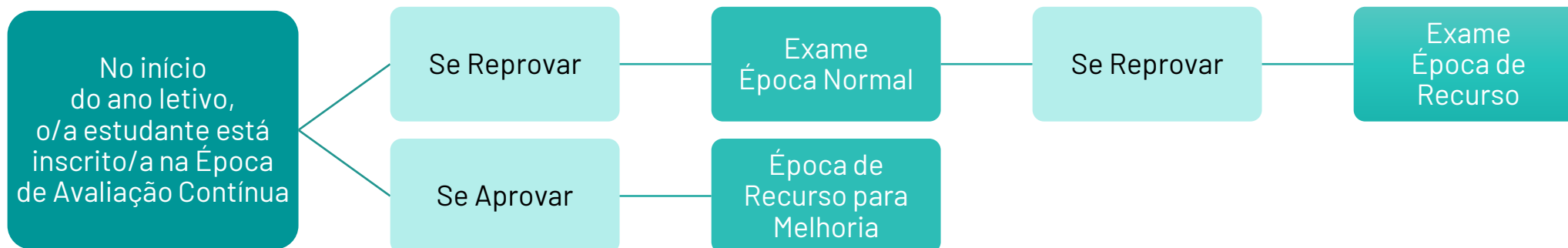
Estudantes que reprovem na **Avaliação Contínua** podem efetuar a inscrição nos **Exames de Época Normal**, sendo que se reprovarem nos Exames de Época Normal podem, ainda, efetuar a inscrição nos **Exames de Época de Recurso**.

A inscrição nos exames de **Época Normal**, de **Época de Recurso** ou na **Época de Melhoria** apenas pode ser realizada após o lançamento da avaliação da época anterior.

A inscrição em **Exames de Melhoria em Época Normal**, apenas é possível caso a avaliação na Unidade Curricular tenha ocorrido no ano letivo anterior.



ESCOLA SUPERIOR DE EDUCAÇÃO



NOTA

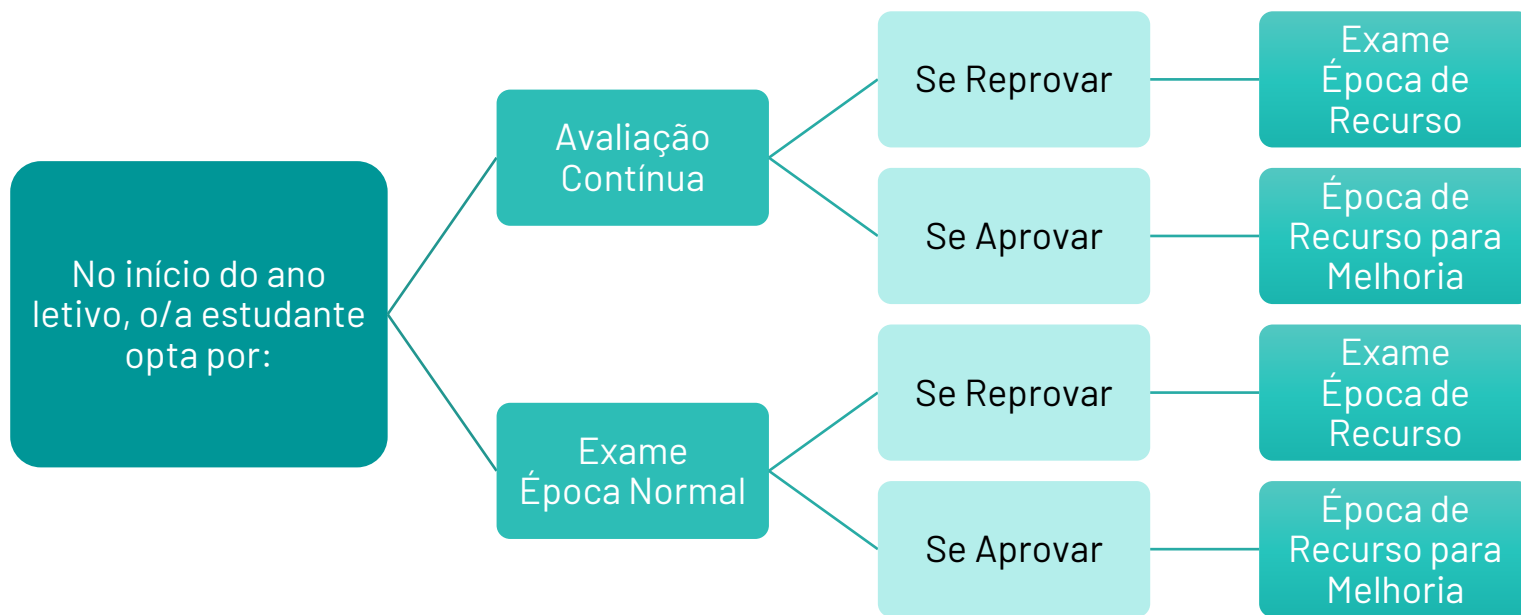
Estudantes que reprovem na **Avaliação Contínua** podem efetuar a inscrição nos **Exames de Época Normal**, sendo que se reprovarem nos Exames de Época Normal podem, ainda, efetuar a inscrição nos **Exames de Época de Recurso**.

A inscrição nos exames de **Época Normal**, de **Época de Recurso** ou na **Época de Melhoria** apenas pode ser realizada após o lançamento da avaliação da época anterior.

A inscrição em **Exames de Melhoria em Época Normal**, apenas é possível caso a avaliação na Unidade Curricular tenha ocorrido no ano letivo anterior.



ESCOLA SUPERIOR DE CIÊNCIAS EMPRESARIAIS



NOTA

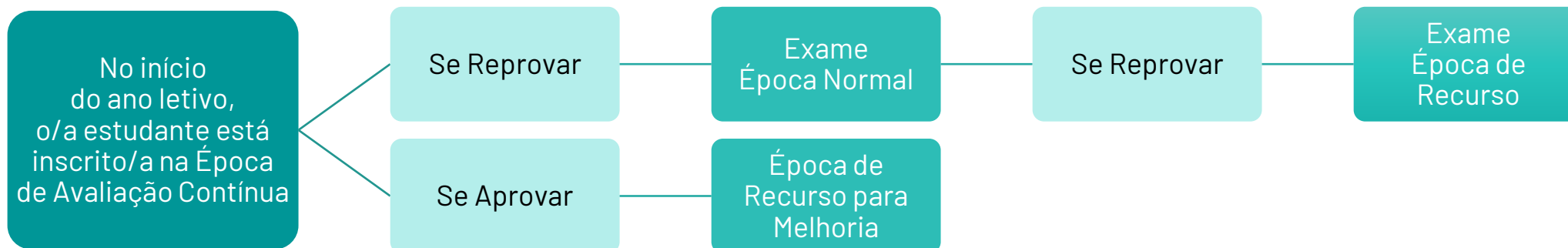
Estudantes que reprovem na **Avaliação Contínua** não podem efetuar a inscrição nos **Exames de Época Normal**, apenas será possível efetuar a inscrição nos **Exames de Época de Recurso**.

A inscrição nos exames de **Época de Recurso** ou na **Época de Melhoria** apenas pode ser realizada após o lançamento da avaliação da época anterior.

A inscrição em **Exames de Melhoria em Época Normal**, apenas é possível caso a avaliação na Unidade Curricular tenha ocorrido no ano letivo anterior.



ESCOLA SUPERIOR DE TECNOLOGIA DO BARREIRO



NOTA

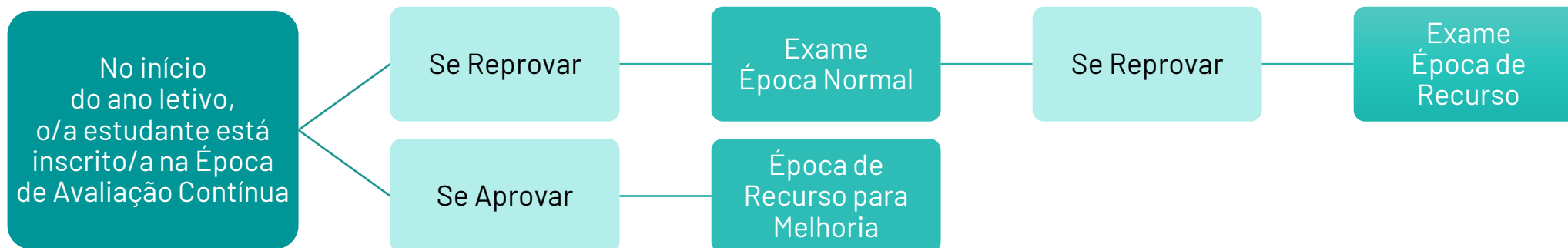
Estudantes que reprovem na **Avaliação Contínua** podem efetuar a inscrição nos **Exames de Época Normal**, sendo que se reprovarem nos Exames de Época Normal podem, ainda, efetuar a inscrição nos **Exames de Época de Recurso**.

A inscrição nos exames de **Época Normal**, de **Época de Recurso** ou na **Época de Melhoria** apenas pode ser realizada após o lançamento da avaliação da época anterior.

A inscrição em **Exames de Melhoria em Época Normal**, apenas é possível caso a avaliação na Unidade Curricular tenha ocorrido no ano letivo anterior.



ESCOLA SUPERIOR DE SAÚDE



NOTA

Estudantes que reprovem na **Avaliação Contínua** podem efetuar a inscrição nos **Exames de Época Normal**, sendo que se reprovarem nos Exames de Época Normal podem, ainda, efetuar a inscrição nos **Exames de Época de Recurso**.

A inscrição nos exames de **Época Normal**, de **Época de Recurso** ou na **Época de Melhoria** apenas pode ser realizada após o lançamento da avaliação da época anterior.

A inscrição em **Exames de Melhoria em Época Normal**, apenas é possível caso a avaliação na Unidade Curricular tenha ocorrido no ano letivo anterior.





PROCEDIMENTO DE INSCRIÇÃO

ÉPOCA NORMAL • ÉPOCA DE RECURSO • MELHORIA

PROCEDIMENTO DE INSCRIÇÃO

PRAZOS

É possível realizar a inscrição nos exames, assim que a classificação obtida na Unidade Curricular, na época antecedente, esteja lançada.

Prazo de inscrição **termina 2 dias antes da data da realização do exame.**



PROCEDIMENTO DE INSCRIÇÃO

EFETUAR A INSCRIÇÃO

1. Aceder ao [INFORESTUDANTE](#)
2. No menu **Balcão Académico**, selecionar Requerimentos;
3. Clicar no botão Adicionar;
4. Escolher o tipo de **Requerimento de Inscrição**:
 - Exame de Época Normal para realização da unidade curricular
 - Exame de Recurso para realização da unidade curricular
 - Exame de Melhoria em Época Normal
 - Exame de Melhoria em Época de Recurso
5. No **Âmbito**, selecionar o curso e o ano letivo atual;
6. Selecionar a unidade curricular pretendida;
7. Clicar em **Gravar para concluir a inscrição**.



PROCEDIMENTO DE INSCRIÇÃO

CUSTOS

Ao finalizar o processo de inscrição cada estudante, automaticamente, inscrito/a em exame na época escolhida e na unidade curricular pretendida, exceto para a **época de melhoria que carece de pagamento**.

A **inscrição a mais do que uma UC** implica a realização de todas as etapas do processo, tantas vezes quantas as UC pretendidas.

A **inscrição na época de exames normal e de recurso não tem custos** financeiros associados.

A **inscrição em exames de melhoria tem o custo do emolumento** que pode ser consultado na [**TABELA DE EMOLUMENTOS EM VIGOR**](#).





**POLITECNICO
SETÚBAL**

POLYTECHNIC UNIVERSITY

INSCRIÇÃO EM EXAMES

ÉPOCA NORMAL • ÉPOCA DE RECURSO • MELHORIA

PARA MAIS INFORMAÇÕES OU ESCLARECIMENTOS ADICIONAIS

CONTACTAR A ÁREA DE APOIO DA DIVISÃO ACADÉMICA DO POLITÉCNICO DE SETÚBAL

suporte.ips.pt/helpdesk